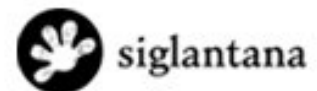


NOTICIAS DE PSICOSOMÁTICA N° 2

PSYCHOSOMATIC NEWS

Gemma Mestre, Iris Tolosa

Psicóloga H.U.D



ISSN 2565-0564

Psicosom. psiquiatr. 2017;(1)2:53-6.



PERSONALITY AND MENTAL HEALTH

**IDENTIFICANDO LA PERSONALIDAD
LÍMITE: MANIFESTACIONES EN LA NIÑEZ**

*IDENTIFYING A BORDERLINE PERSONALITY DISORDER
PRODROME: IMPLICATIONS FOR COMMUNITY SCREENING*


*IDENTIFICANDO LOS PRÓDROMOS EN EL TRASTORNO
LÍMITE DE LA PERSONALIDAD: IMPLICACIONES PARA EL
CRIBADO EN LA COMUNIDAD*

Stephanie D. Stepp, Sophie A. Lazarus

DOI: 10.1002/pmh.1389

Keywords: borderline personality disorder, prodrome, screening, early intervention.

Palabras clave: trastorno límite de la personalidad, pró-dromo, cribado, intervención temprana.



Identificar los primeros síntomas o señales de alarma del trastorno límite de personalidad (TLP) implica un avance importante para la detección de los jóvenes con dicho trastorno y facilita o da lugar a la posibilidad de elaborar una intervención temprana. Mediante el presente estudio prospectivo, con un seguimiento de 14 años a las

participantes (niñas entre 5-8 años de edad), se identificaron algunas dimensiones de temperamento y de severidad de los síntomas psicopatológicos que predecían la aparición de TLP en el inicio de su edad adulta. La reactividad emocional, la hiperactividad/impulsividad, la severidad de la depresión y la gravedad de la falta de atención, reportadas por padres y maestros, fueron elementos predictivos del inicio del TLP en el inicio de la vida adulta de las participantes. Los hallazgos del presente estudio sugieren que la aparición del TLP puede ser inicialmente alertada a partir de informes de maestros y padres sobre dimensiones del temperamento y severidad de los síntomas en la infancia. Dicha identificación es muy favorable para una identificación e intervención temprana de niños en riesgo, antes de desarrollar el trastorno.

JOURNAL OF PSYCHOSOMATIC RESEARCH

**CUIDADORES DE PACIENTES CON
CÁNCER: PSICOPATOLOGÍA Y CALIDAD
DE VIDA**

*DEPRESSION, ANXIETY, QUALITY OF LIFE, AND
PREDICTORS OF DEPRESSIVE DISORDERS IN
CAREGIVERS OF PATIENTS WITH HEAD AND NECK
CANCER: A SIX-MONTH FOLLOW-UP STUDY*

*DEPRESIÓN, ANSIEDAD, CALIDAD DE VIDA
Y PREDICTORES DE TRASTORNOS DEPRESIVOS
EN CUIDADORES DE PACIENTES CON CÁNCER
DE CABEZA Y CUELLO: ESTUDIO DE SEGUIMIENTO
DE SEIS MESES*

Chun-Yi Lee, Yu Lee, Liang-Jen Wang, Chih-Yen Chien, Fu-Min Fang, Pao-Yen Lin

DOI: <http://dx.doi.org/10.1016/j.jpsychores.2017.07.002>

Keywords: caregivers, head/neck cancer, depression, anxiety, quality of life, depressive disorder predictors.

Palabras clave: cuidadores, cáncer de cabeza/cuello, depresión, ansiedad, calidad de vida, predictores de los trastornos depresivos.



Los cuidadores de pacientes con cáncer suelen experimentar elevados niveles de malestar psicológico. Mediante el presente estudio se evaluó el estado de salud mental y diversos predictores del trastorno depresivo en cuidadores de pacientes con cáncer de cuello y cabeza durante un seguimiento de seis meses. Durante el período de

seguimiento se observó que tanto la gravedad de la depresión como la ansiedad de los cuidadores disminuyó y su calidad de vida mejoró significativamente; ambas lo hicieron de manera significativa estadísticamente. En la evaluación de los 6 meses, los trastornos psiquiátricos más prevalentes fueron los trastornos depresivos (12,9%), el abuso de alcohol (1,5%) y el insomnio primario (1,5%). Tener una mayor edad, el uso



de hipnóticos, los trastornos depresivos y un componente de salud mental inferior de la puntuación de SF-36, identificados en la primera evaluación, predecían de manera significativa los trastornos depresivos después de 6 meses. Los resultados del presente estudio indican que la salud mental de los cuidadores de pacientes con cáncer de cuello y cabeza mejoran tras un seguimiento de 6 meses. Los trastornos depresivos fueron en este estudio el diagnóstico psiquiátrico más prevalente. Es necesaria una detección y asesoramiento apropiado en cuanto a los trastornos depresivos por parte de los profesionales de la salud para los cuidadores de pacientes con cáncer.

JOURNAL OF SEX & MARITAL THERAPY

PATRONES DE USO DEL PRESERVATIVO EN PAREJAS HOMOSEXUALES


DYADIC QUALITATIVE ANALYSIS OF CONDOM USE SCRIPTS AMONG EMERGING ADULT GAY MALE COUPLES

ANÁLISIS CUALITATIVO DIÁDICO DE LOS PATRONES DE USO DEL CONDÓN ENTRE PAREJAS GAY EN EL INICIO DE LA ADULTEZ

Tyrel J. Starks, Mark Pawson, Rob Stephenson, Patrick Sullivan & Jeffrey T. Parsons

Keywords: gay and bisexual men, relationship factors, STDs, condom use, sexual scripts.

Palabras clave: hombres homosexuales y bisexuales, factores de la relación, ETS, uso del preservativo, patrones sexuales.



Actualmente el ligero aumento de infecciones por el VIH ha generado un mayor foco de atención en la reducción de conductas de riesgo sexual entre parejas homosexuales masculinas. Mediante el presente estudio se ha analizado el patrón de uso del preservativo de parejas homosexuales. Se identificaron

tres guiones: el amor romántico, el coito anal sin preservativo y la seguridad negociada. Los resultados del estudio

indicaron que el uso del preservativo puede variar para las parejas como resultado del contenido de los guiones y de la adopción fluida de guiones a través de los determinados contextos. Los resultados mostraron tensiones potenciales entre la cercanía emocional y la prevención del VIH. El cese del uso del preservativo y los acuerdos sexuales - un mecanismo potencial para la reducción del riesgo del VIH - también pueden servir como expresiones de intimidad. Estos datos indican que es necesario un incremento en intervenciones que faciliten la comunicación directa sobre metas sexuales y relacionales, así como las que expanden el repertorio de las parejas para expresar cercanía emocional. En el período de inicio de la adultez, dichas intervenciones podrían mejorar la salud sexual de las parejas homosexuales.

SEXUAL MEDICINE

LESIONES DE MÉDULA ESPINAL Y FUNCIÓN SEXUAL

ERECTILE FUNCTION PREDICTS SEXUAL SATISFACTION IN MEN WITH SPINAL CORD INJURY

LA FUNCIÓN ERÉCTIL PREDICE LA SATISFACCIÓN SEXUAL EN HOMBRES CON LESIÓN DE MÉDULA ESPINAL

C.M. Gomes, E.P. Miranda, J. de Bessa Jr., C.H. Suzuki Bellucci, L. Rizzo Battistella, C.H. Najjar Abdo, H. Bruschini, M. Srougi, J.P. Mulhall

Key words: spinal cord injury, erectile dysfunction, sexual behavior, quality of life, epidemiology.

Palabras clave: lesión de médula espinal, disfunción eréctil, comportamiento sexual, calidad de vida, epidemiología.



Las lesiones de médula espinal suelen ser eventos traumáticos repentinos y en la mayoría de los casos tienen una repercusión negativa sobre la función sexual. En esta línea, el objetivo central del presente estudio fue evaluar las características de la actividad sexual en hombres con lesiones de médula espinal e



identificar factores predictores de ser sexualmente activo y tener una vida sexual satisfactoria.

Se evaluaron los perfiles de actividad sexual de hombres mayores de 18 años con lesiones de médula espinal. Se utilizó el Sexual Health Inventory for Men (SHIM) para evaluar la función eréctil (EF). Asimismo, la satisfacción sexual se analizó como variable dicotómica. Los predictores de una vida sexual activa y satisfactoria se identificaron mediante análisis univariable y multivariable.

Se incluyeron en el estudio 295 hombres con una edad media de $40,7 \pm 14,5$ años y el 65,1% de la muestra presen-

taba una lesión de médula espinal completa. La mayoría de los hombres con lesión de médula espinal eran sexualmente inactivos y/o estaban insatisfechos con su vida sexual. Asimismo, la edad, la duración de la lesión, la integridad de esta, el tener pareja y una adecuada función eréctil fueron identificados como predictores de una vida sexual activa. Sin embargo, solo la función eréctil fue un predictor de una vida sexual satisfactoria.

Se necesitarían, por tanto, más investigaciones en esta línea para promover el desarrollo de abordajes eficaces en estos casos en cuestión.